

# ОТЧЕТ О ФИНАНСОВЫХ РЕЗУЛЬТАТАХ ДЕЯТЕЛЬНОСТИ

на 1 января 2025 г.

Главный распорядитель, распорядитель, получатель бюджетных средств,  
 главный администратор, администратор доходов бюджета,  
 главный администратор, администратор источников  
 финансирования дефицита бюджета МКОУ "В-Дубравская СОШ"  
 Наименование бюджета (публично-правового образования) Местный бюджет

Периодичность: годовая  
 Единица измерения: руб.

Коды
0503121
01.01.2025
ПБС
43559456
7134003616
854
383

Форма по ОКУД  
 Дата  
 Код субъекта бюджетной  
 отчетности  
 по ОКПО  
 ИНН  
 Глава по БК  
 по ОКТМО  
 по ОКЕИ

Наименование показателя	Код строки	Код по КОСГУ	Бюджетная деятельность	Средства во временном распоряжении	Итого
	2	3	4	5	6
<b>Доходы (стр. 020 + стр. 030 + стр. 040 + стр. 050 + стр. 060 + стр. 070 + стр. 090 + стр. 100 + стр. 110)</b>			3 611 746,97	-	3 611 746,97
<i>Налоговые доходы</i>	020	110	-	-	-
в том числе:					
<i>Доходы от собственности</i>	030	120	-	-	-
в том числе:					
<i>Доходы от оказания платных услуг (работ), компенсаций затрат</i>	040	130	996 650,00	-	996 650,00
в том числе:					
<i>Доходы от оказания платных услуг (работ)</i>	040	131	996 650,00	-	996 650,00
<i>Штрафы, пени, неустойки, возмещения ущерба</i>	050	140	-	-	-
в том числе:					
<i>Безвозмездные денежные поступления текущего характера</i>	060	150	-	-	-
в том числе:					


Наименование показателей		Код строки	Код по КОСГУ	Бюджетная деятельность	Средства во временном распоряжении	Итого
1		2	3	4	5	6
Безвозмездные денежные поступления капитального характера		070	160	-	-	-
в том числе:						
Доходы от операций с активами		090	170	-245 169,08		-245 169,08
в том числе:						
Доходы от оценки активов и обязательств		090	176	-245 169,08		-245 169,08
Прочие доходы		100	180	-		-
в том числе:						
Безвозмездные неденежные поступления в сектор государственного управления		110	190	2 860 266,05		2 860 266,05
в том числе:						
Безвозмездные неденежные поступления капитального характера от сектора государственного управления и организаций государственного сектора		110	195	2 860 266,05		2 860 266,05
Расходы (стр. 160 + стр. 170 + стр. 190 + стр. 210 + стр. 230 + стр. 240 + стр. 250 + стр. 260 + стр. 270)		150	200	35 242 026,43		35 242 026,43
Оплата труда и начисления на выплаты по оплате труда		160	210	26 528 269,05		26 528 269,05
в том числе:						
Заработная плата		160	211	20 375 014,61		20 375 014,61
Начисления на выплаты по оплате труда		160	213	6 153 254,44		6 153 254,44
Оплата работ, услуг		170	220	3 341 846,40		3 341 846,40
в том числе:						
Услуги связи		170	221	7 749,18		7 749,18
Коммунальные услуги		170	223	973 548,85		973 548,85
Работы, услуги по содержанию имущества		170	225	1 963 121,59		1 963 121,59
Прочие работы, услуги		170	226	367 093,89		367 093,89
Страхование		170	227	30 332,89		30 332,89
Обслуживание государственного (муниципального) долга		190	230	-		-
в том числе:						
Безвозмездные перечисления текущего характера организациям		210	240	-		-
в том числе:						
Безвозмездные перечисления бюджетам		230	250	-		-
в том числе:						
Социальное обеспечение		240	260	328 389,02		328 389,02
в том числе:						
Пособия по социальной помощи населению в денежной форме		240	262	283 544,00		283 544,00
Социальные пособия и компенсации персоналу в денежной форме		240	266	44 845,02		44 845,02

1	Код строки	Код по КОСГУ	Бюджетная деятельность	Средства во временном распоряжении	Итого
<b>Расходы по операциям с активами</b>					
в том числе:	250	270	5 035 263,96		5 035 263,96
Амортизация	250	271	1 804 757,73		1 804 757,73
Расходование материальных запасов	250	272	3 230 506,23		3 230 506,23
Безвозмездные перечисления капитального характера организациям	260	280	-		-
в том числе:					
Прочие расходы	270	290	8 258,00		8 258,00
в том числе:					
Налоги, пошлины и сборы	270	291	8 258,00		8 258,00
<b>Чистый операционный результат</b> (стр. 301 - стр. 302); (стр. 310 + стр. 410)	300		-31 630 279,46		-31 630 279,46
Операционный результат до налогообложения (стр. 010 - стр. 150)	301		-31 630 279,46		-31 630 279,46
Налог на прибыль	302		-		-
<b>Операции с нефинансовыми активами</b> (стр. 320 + стр. 330 + стр. 350 + стр. 360 + стр. 370 + стр. 380 + стр. 390 + стр. 395 + стр. 400)	310		1 959 150,28		1 959 150,28
Чистое поступление основных средств	320		2 136 599,52		2 136 599,52
в том числе:					
увеличение стоимости основных средств	321	310	3 941 357,25		3 941 357,25
уменьшение стоимости основных средств	322	41X	1 804 757,73		1 804 757,73
Чистое поступление нематериальных активов	330				
в том числе:					
увеличение стоимости нематериальных активов	331	320			
уменьшение стоимости нематериальных активов	332	42X			
Чистое поступление произведенных активов	350		-245 169,08		-245 169,08
в том числе:					
увеличение стоимости произведенных активов	351	330	-245 169,08		-245 169,08
уменьшение стоимости произведенных активов	352	43X			
Чистое поступление материальных запасов	360		67 719,84		67 719,84
в том числе:					
увеличение стоимости материальных запасов	361	340	3 298 226,07		3 298 226,07
в том числе:					

Наименование показателя		Код по КОСГУ	Бюджетная деятельность	Средства во временном распоряжении	Итого
1	2	3	4	5	6
уменьшение стоимости материальных запасов	362	440	3 230 506,23		3 230 506,23
в том числе:					
<b>Чистое поступление прав пользования</b>	370				
в том числе:					
увеличение стоимости прав пользования	371	35X			
уменьшение стоимости прав пользования	372	45X			
<b>Чистое поступление биологических активов</b>	380				
в том числе:					
увеличение стоимости биологических активов	381	360			
уменьшение стоимости биологических активов	382	46X			
<b>Чистое изменение затрат на изготовление готовой продукции, выполнение работ, услуг</b>	390				
в том числе:					
увеличение затрат	391	x			
уменьшение затрат	392	x			
<b>Чистое изменение затрат на биотрансформацию</b>	395				
в том числе:					
увеличение затрат	396	x			
уменьшение затрат	397	x			
<b>Расходы будущих периодов</b>	400	x			
<b>Операции с финансовыми активами и обязательствами</b> (стр. 420 - стр. 510)	410		-33 589 429,74		-33 589 429,74
<b>Операции с финансовыми активами</b> (стр. 430 + стр. 440 + стр. 450 + стр. 460 + стр. 470 + стр. 480)	420		-33 622 446,80		-33 622 446,80
<b>Чистое поступление денежных средств и их эквивалентов</b>	430		-33 619 784,31		-33 619 784,31
в том числе:					
поступление денежных средств и их эквивалентов	431	510	959 606,79		959 606,79
выбытие денежных средств и их эквивалентов	432	610	34 579 391,10		34 579 391,10
<b>Чистое поступление ценных бумаг, кроме акций</b>	440				
в том числе:					
увеличение стоимости ценных бумаг, кроме акций и иных финансовых инструментов	441	520			
уменьшение стоимости ценных бумаг, кроме акций и иных финансовых инструментов	442	620			
<b>Чистое поступление акций и иных финансовых инструментов</b>	450				
в том числе:					
увеличение стоимости акций и иных финансовых инструментов	451	530			
уменьшение стоимости акций и иных финансовых инструментов	452	630			


Наименование показателя	Код строки	Код по КОСГУ	Бюджетная деятельность	Средства во временном распоряжении	Итого
1	2	3	4	5	6
<b>Чистое предоставление займствованиям</b>	460				
в том числе:					
увеличение задолженности по предоставленным займам	461	540			
уменьшение задолженности по предоставленным займам	462	640			
<b>Чистое поступление иных финансовых активов</b>	470				
в том числе:					
увеличение стоимости иных финансовых активов	471	550			
уменьшение стоимости иных финансовых активов	472	650			
<b>Чистое увеличение прочей дебиторской задолженности</b>	480		-2 662,49		-2 662,49
в том числе:					
увеличение прочей дебиторской задолженности	481	560	1 468 580,90		1 468 580,90
уменьшение прочей дебиторской задолженности	482	660	1 471 243,39		1 471 243,39
<b>Операции с обязательствами (стр. 520 + стр. 530 + стр. 540 + стр. 550 + стр. 560)</b>	510				
<b>Чистое увеличение задолженности по внутренним привлеченным займам</b>	520		-33 017,06		-33 017,06
в том числе:					
увеличение задолженности по внутренним привлеченным займам	521	710			
уменьшение задолженности по внутренним привлеченным займам	522	810			
<b>Чистое увеличение задолженности по внешним привлеченным займам</b>	530				
в том числе:					
увеличение задолженности по внешним привлеченным займам	531	720			
уменьшение задолженности по внешним привлеченным займам	532	820			
<b>Чистое увеличение прочей кредиторской задолженности</b>	540		-33 017,06		-33 017,06
в том числе:					
увеличение прочей кредиторской задолженности	541	730	46 424 406,09		46 424 406,09
уменьшение прочей кредиторской задолженности	542	830	46 457 423,15		46 457 423,15


Наименование показателя	Код строки	Код по КОСГУ	Бюджетная деятельность	Средства во временном распоряжении	Итого
1	2	3	4	5	6
Доходы будущих периодов	550	x			
Резервы предстоящих расходов	560	x			

Руководитель  Н.А. Горячева (расшифровка подписи)  
 10.02.2025 0:00:00

Главный бухгалтер  Е.Н. Диденко (расшифровка подписи)

МКУ "ЦБУ МО ТЕПЛО-ОГАРЕВСКИЙ РАЙОН", ОГРН 1227100012633, ИНН 7100027739, 301900, Тульская обл, м.р-н Тепло-Огаревский, г.п. рабочий поселок Теплое, рп Теплое, ул Советская, зд. 15  
 (наименование, ОГРН, ИНН, КПП, местонахождение)

Руководитель (уполномоченное лицо)  Е.В. Хомякова (расшифровка подписи)  
 директор (должность)

 Е.В. Хомякова (расшифровка подписи)

Исполнитель  Е.Н. Диденко (расшифровка подписи)  
 10.02.2025 0:00:00

гл.бухгалтер (должность) Е.Н.Диденко (расшифровка подписи)  
 8(49755) 21099 (телефон, e-mail)